UBIQUITI®
NETWORKS

UniFi® | SWITCH 48

带SFP+的托管式PoE+千兆交换机

型号: US-48-500W, US-48-750W

快速入门指南

Introduction

感谢您购买带SFP+和SFP的Ubiquiti Networks® UniFi® Switch。UniFi Controller软件和用户指南在: **downloads.ubnt.com/unifi**

本快速入门指南向您提供详细安装说明，并介绍如何访问配置界面。本快速入门指南还包括保修条款，适用于带SFP+和SFP的UniFi Switch(型号:US-48-500W或US-48-750W)。(以上两种型号的硬件描述和安装说明相同。)

物品清单

UniFi 交换机

电源线

安装螺钉
(#10-32 x 5/8",数量4)

锁紧螺帽
(#10-32 x 5/8",数量4)

快速入门
指南

系统要求

- Linux,Mac OS X或微软Windows 7/8
- ava Runtime Environment 1.6(或更高版本)
- Web浏览器: Mozilla Firefox, Google Chrome, or Microsoft Internet Explorer 8 (或更高版本)

使用条款:所有以太网线必须使用CAT5(或以上)线缆。客户有责任遵守所在地国家/地区的相关法规和室内走线要求。

网络拓扑要求

- 一个可帮助UniFi Switch获取IP地址(已连接设备在部署后也将获取IP地址)的启用了DHCP的网络
- 一台管理型接入端，运行UniFi Controller软件，位于现场且连接到同一个第2层网络，或者不在现场(在云或NOC中)

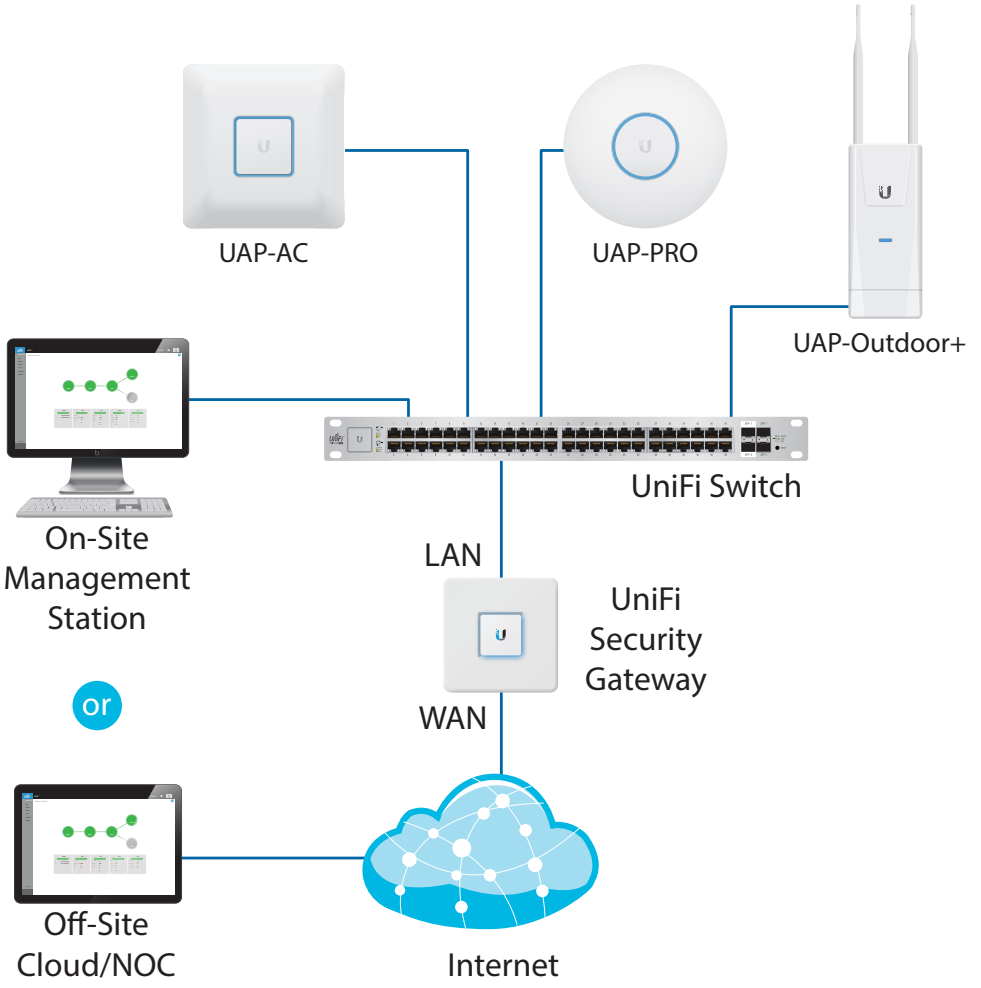

网络图示例

所有UniFi设备都支持非现场管理控制器。有关设置详情，请参见以下网站上的用户指南:**documentation.ubnt.com/unifi**

硬件概览

前面板系统LED

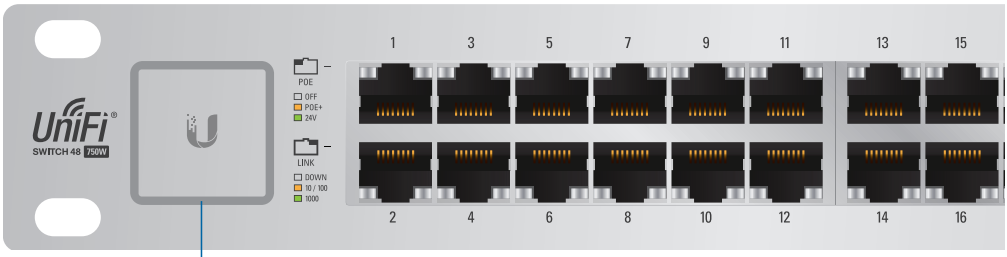

系统

状态	状况
白色	出厂默认状态，正在等待集成。
闪烁白色	正在初始化。
白色/蓝色交替闪烁	设备忙碌中；请勿使用或拔掉它。这通常表示正在执行相关进程(如固件升级)。
蓝色	已成功集成到网络中，并且工作正常。
闪烁蓝色	用于定位设备。 在 UniFi Controller软件中单击**Locate**(定位)时，系统LED将闪烁。此外，软件还将在地图上显示UniFi Switch的位置。

前面板端口LED

RJ45: PoE

RJ45: 速度/链接/活动

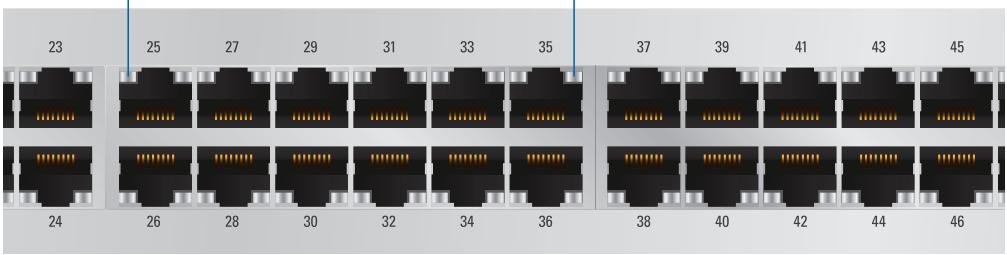

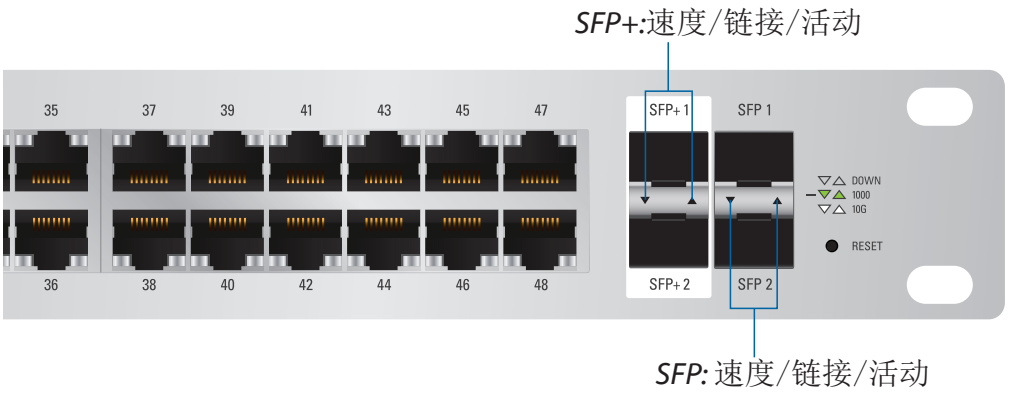

	LED	状态	状况
RJ45 1-48	PoE	不亮	无PoE
		琥珀色	IEEE 802.3af/802.3at
		绿色	24V被动式
	速度/链接/活动	不亮	无链接
		琥珀色	建立了10/100 Mbps链接 闪烁表示有活动
		绿色	建立了1000 Mbps 链接 闪烁表示有活动
SFP+ 1-2	速度/链接/活动	不亮	无链接
		绿色	建立了1 Gbps链接 闪烁表示有活动
		白色	建立了10 Gbps链接 闪烁表示有活动
SFP 1-2	速度/链接/活动	不亮	无链接
		绿色	建立了1 Gbps链接 闪烁表示有活动

前面板端口

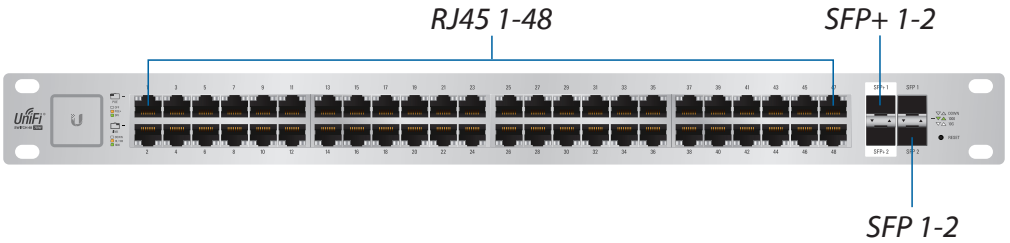

端口	说明
RJ45 1-48	RJ45端口支持以太网供电(PoE)和10/100/1000以太网连接。
SFP+ 1-2	支持1/10 Gbps连接的热交换SFP+端口
SFP 1-2	热交换SFP端口支持1Gbps连接。

前面板按钮

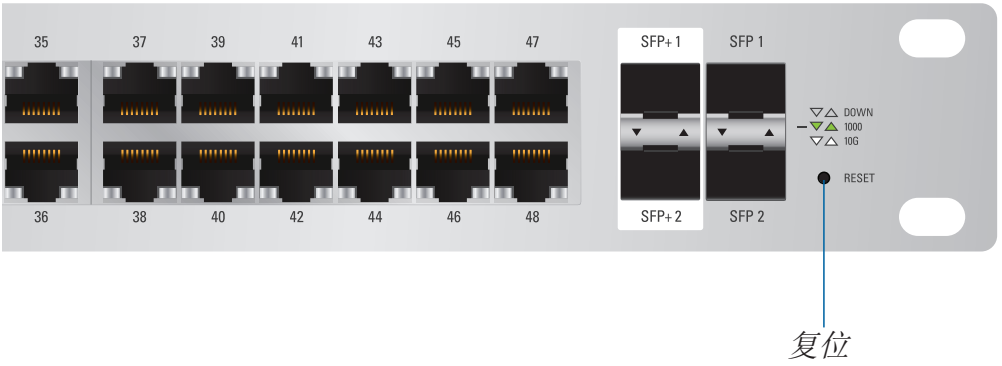

按键	说明
复位	Unifi交换机的此按键有两个功能: • 重新启动 快速按下然后松开*Reset*(复位)键。 • 恢复至出厂默认设置 按住*Reset*(复位)键五秒以上。

640-00116-03

后面板

注：预留*Console*(控制台)端口，以备将来使用

侧面板

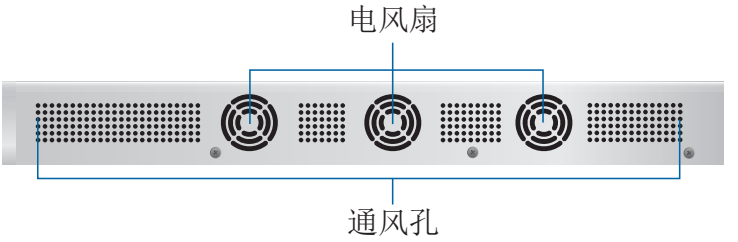

安装要求

- 十字螺丝刀

  标准尺寸的19”宽机架(高度最低为1U)
- 在室内应用场所，使用经认可的能在室内使用的5类(或以上)UTP线。
- 在室外应用场所，所有有线以太网连接都应使用屏蔽式5类(或以上)线缆，并且应通过电源的交流地予以接地。

  我们建议您使用Ubiquiti Networks提供的工业级屏蔽式以太网线TOUGHCable™来保护您的室外网络，防止受到恶劣环境和毁坏性ESD的影响。有关详情，请访问：**www.ubnt.com/toughcable**

  注：尽管线缆可以暴露在室外，但UniFi Switch本身应放在保护性机盒内。

硬件安装

1. 将电源线连接到UniFi Switch的Power(电源)端口。

2. 使用四个安装螺钉将UniFi Switch安装到机架。(如果机架上插槽足够多，可以使用锁紧螺帽和安装螺钉。)



注：为确保良好通风，通风孔旁边应留出20mm空间。

3. 将电源线的另一端插入电源插座。



连接以太网

1. 将一条以太网线从电脑或主机系统连接到UniFi Switch端口。

2. 将以太网线从设备的以太网端口连接到UniFi Switch的编号端口。

注：端口1至48的PoE设置默认设定为自动感应的PoE+，因此802.3af/at设备可插入并自动接收PoE。有关如何启用24V被动式PoE的说明，请参见以下页的配置PoE设置。

使用SFP+和SFP端口

这些端口支持以下速度的指定模块类型：

端口	SFP+模块类型	SFP模块类型
SFP+ 1-2	10 Gbps	1 Gbps
SFP 1-2	（不支持）	1 Gbps

使用*SFP+ 和 SFP* 端口:

1. 取下覆盖在*SFP* 端口的保护性插塞。
2. 将兼容的光纤模块插入*SFP* 端口

3. 将光纤线缆连接到光纤模块。将线缆的另一端连接到另一台光纤设备。



有关兼容的光纤SFP模块的信息，请访问：**community.ubnt.com/edgemax**

软件安装

在**downloads.ubnt.com/unifi**下载和安装UniFi Controller软件的最新版本，并按照屏幕上的说明进行操作。

注: 如果您已安装了UniFi Controller v4.3.x或更高版本，请跳转至采用UniFi Switch章节。

安装软件并运行UniFi安装向导后，UniFi Controller管理界面的登录画面显示出来。输入您创建的管理员名称和密码，然后单击**Login**(登录)

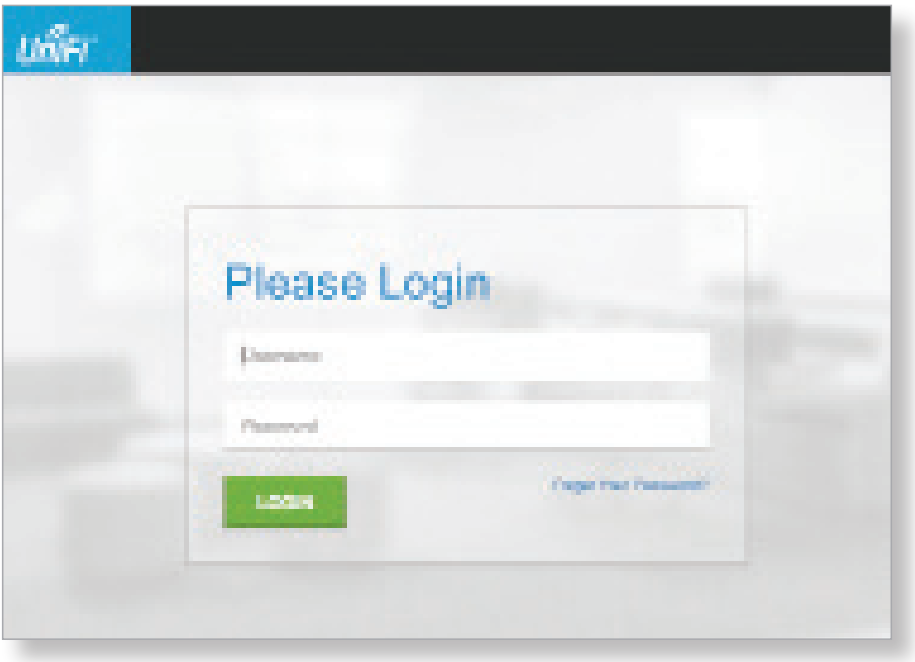

可以使用UniFi Controller管理界面来管理网络和查看网络统计数据。

若要采取UniFi Switch，请转到采用UniFi Switch章节。

有关配置和使用UniFi Controller软件的信息，请参见以下网站上的用户指南:**documentation.ubnt.com/unifi**

采用UniFi Switch

1. 从UniFi Controller dashboard(仪表板)窗口左边的菜单栏中单击**DEVICES**(设备)

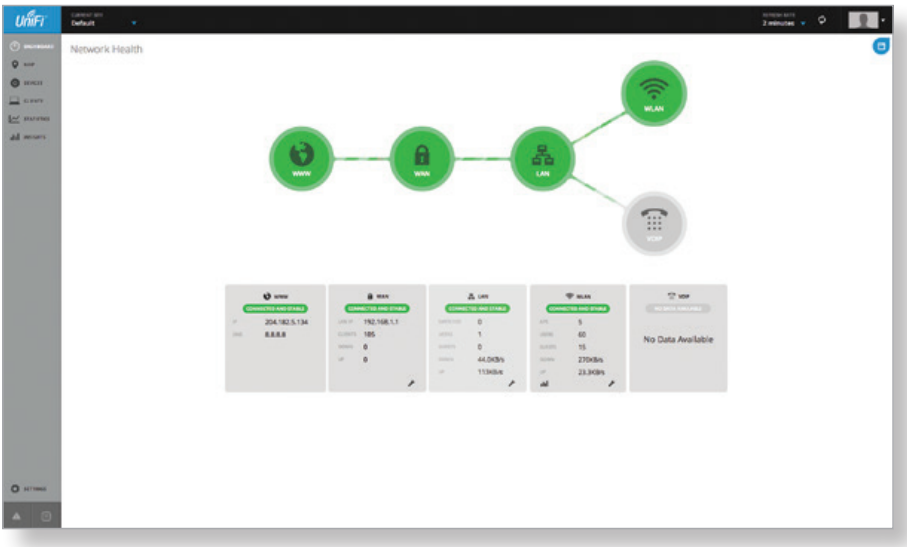

2. 在DEVICES(设备)画面中，在Name/MAC Address(名称/MAC 地址)一栏下的设备列表中找到UniFi Switch。要采用UniFi Switch，请单击采用。

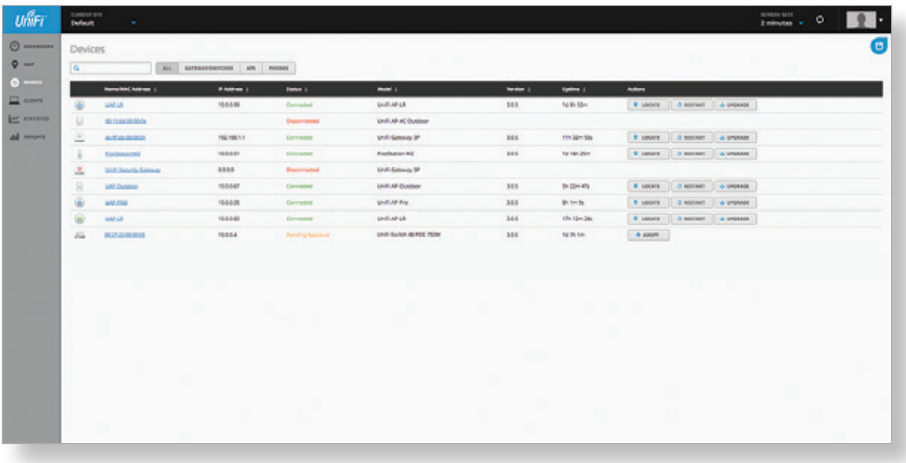

3. UniFi Switch上的系统LED将变成蓝色，以确认其已被成功采用。

要配置PoE设置，请转到配置PoE设置章节。

配置PoE设置

端口*1*至*48*的*PoE*设置默认设定为*PoE+自动*，因此*802.3af/at*设备可插入并自动接收*PoE*。

警告：启用24V被动式PoE前，确保连接的设备支持PoE以及提供的电压。

1. 在*DEVICES*(设备)画面中，在*Name/MAC Address*(名称/*MAC*地址)一栏下的设备列表中找到UniFi Switch。双击其*Name/MAC Address*(名称/*MAC*地址)来访问其设置

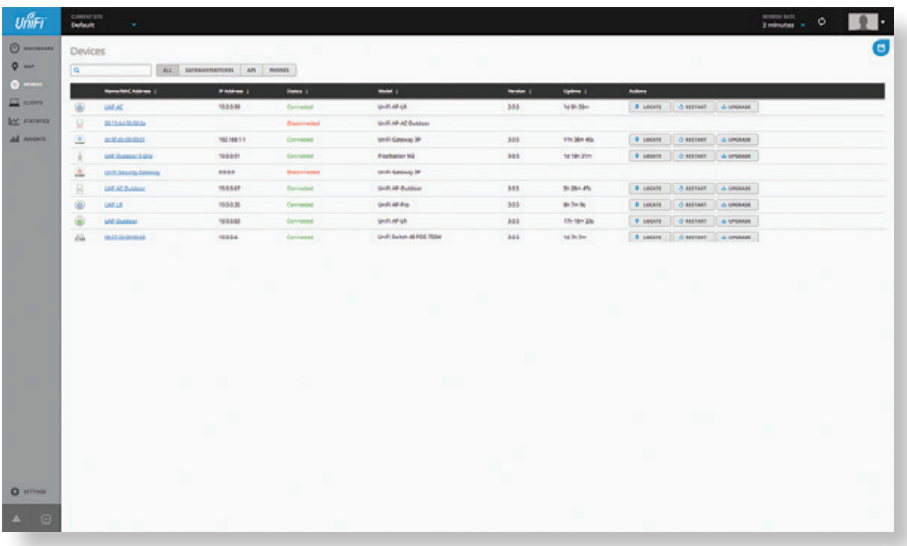

2. 单击**Ports**(端口)选项卡。

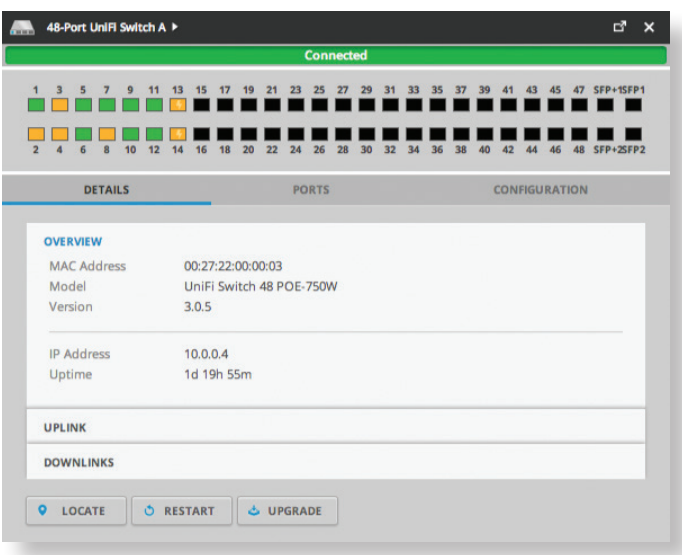

3. 您想要配置的端口，单击**Actions**(操作)

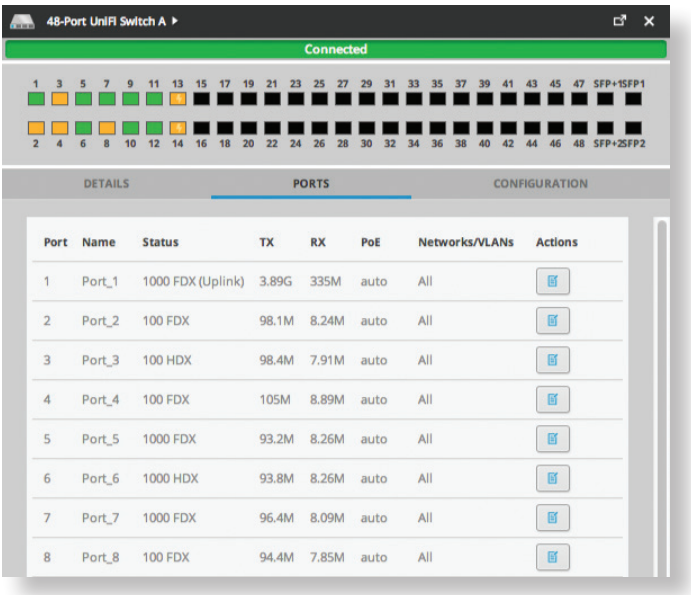

4. 选择相应模式：从**PoE**设置中选择**Off**(关闭)、**24V**被动式或**PoE+**。然后单击**Apply**(采用)。

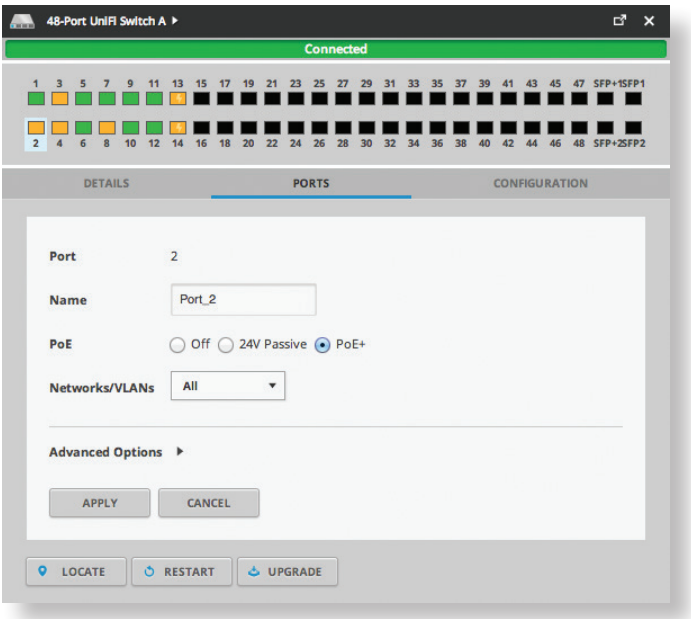

更多详情，请参见以下网站上的用户指南：**documentation.ubnt.com/unifi**

规格

UniFi Switch	
尺寸	485 x 43.7 x 374.6 mm (19.09 x 1.72 x 14.75")
重量 US-48-500W US-48-750W	 6.1 kg (13.5 lb) 6.5 kg (14.3 lb)
无阻塞总线路速率	70 Gbps
最大功耗 US-48-500W US-48-750W	 500W 750W
供电方法	100-240VAC/50-60 Hz, Universal Input
电源 US-48-500W US-48-750W	 AC/DC,内部, 500W DC AC/DC, 内部, 750W DC
认证	CE, FCC, IC
安装在机架上	是，1U高
ESD(静电释放)/EMP(电磁脉冲)保护	空气:±24 kV，接触:±24 kV
工作温度	-5至40°C (23至104°F)
工作湿度	5 - 95% (非冷凝)
冲击和震动	ETSI300-019-1.4标准
每个端口的LED	
串行控制台端口	不可用
RJ45数据端口	PoE，速度/链接/活动
SFP数据端口	速度/链接/活动
接口	
网络接口	(48个) 10/100/1000 Mbps RJ45 以太网端口 (2个) 1/10 Gbps SFP+ 以太网端口 (2个) 1 Gbps SFP 以太网端口s
管理接口	以太网输入/输出频带，(1个)RJ45 串行端口

每个端口的PoE	
PoE接口	POE+ IEEE 802.3af/at (引脚1，2正极；3，6负极) 24VDC被动式PoE(引脚4，5正极；7，8负极)
按PSE(分组交换设备)的每个端口的最大PoE+瓦数	34.2 W
802.3at模式的电压范围	50–57V
每个端口的最大被动式PoE瓦数	17W
24V被动式PoE电压范围	20-27V

安全须知

1. 阅读、遵循并妥善保管这些说明。
2. 留意所有警告。
3. 只使用制造商指定的连接件/附件。

警告：请勿在可能被水淹的地方使用此产品。

警告：避免在雷暴天气条件下使用此产品。否则，闪电可能造成远距离电击危险。

电气安全信息

1. 应满足制造商标签上注明的电压、频率和电流等要求。若连接到非指定的电源且不遵循相关限制，有可能导致运行不正常、设备损坏、起火等。
2. 此设备内部没有操作员可维修的部件。应由有资质的技术服务人员进行维修。
3. 此设备采用可插拔电源线，配备完整的安全接地导线，应连接到接地的安全插座。
   a. 请勿使用未获得认可的其他类型电源线。切勿利用转接插头接入2导线插座，以免导致接地线失效。
   b. 作为安全认证的一部分，此设备应使用接地线；改动或使用不当可能造成触电危险，并导致严重受伤甚至死亡。
   c. 如果对安装有任何疑问，请在连接设备之前咨询有资质的电工或制造商。
   d. 由已列出的AC电源适配器提供保护性接地。建筑安装应提供相应的短路备份保护。
   e. 必须依照所在地国家/地区的布线法规安装保护性联结。
4. 仅适用于海拔 2000m 以下地区安全使用

≤2000m

有限保修

UBIQUITI NETWORKS, Inc(以下简称“UBIQUITI NETWORKS”)保证依照下文提供的产品(以下简称“产品”)在正常使用和运行情况下，自 UBIQUITI NETWORKS 发货之日起一(1)年内，不存在材料和工艺方面的缺陷。依照前述担保，UBIQUITI NETWORKS的唯一义务和责任是根据其判断，修理或更换在上述保修期内不符合担保内容的任何产品。此保修不包含任何产品的拆卸和重新安装费用。修理或更换后产品的保修期不应超过其初始保修期。

保修条件

若产品出现下列情形，上述保修不适用：

(I) 由Ubiquiti Networks或Ubiquiti Networks授权代表之外的人员或者在未经Ubiquiti Networks书面许可的情况下，对产品进行过修改和/或改动或增加；

(II) 对产品进行过喷漆、更名或任何形式的物理修改；

(III) 产品因布线错误或缺陷而受到损坏；

(IV) 产品遭遇使用不当、滥用、疏忽、异常物理、电磁或电气压力(包括雷击)或意外事故；

(V) 产品因使用第三方固件而受到损坏；

(VI) 未贴有Ubiquiti MAC原始标签或缺少其他任何Ubiquiti原始标签；或者

(VII) 在发出RMA后30天内Ubiquiti未收到产品。

此外，上述保修仅在下述条件下适用：产品安装正确，并且始终依照与所有物料相关的适用产品文档进行使用；所有以太网线均使用CAT5(或以上)线缆，并且在室外安装时使用屏蔽式以太网线，在室内安装时符合室内布线要求。

退换

在保修期内，如需更换或修理产品，必须先从UBIQUITI NETWORKS获取物料退回授权(RMA)号；根据UBIQUITI NETWORKS的RMA流程，退回至UBIQUITI NETWORKS的产品应预付运费。若退回的产品没有RMA号，将不予受理，并以运费到付的方式退回或者予以废弃。有关RMA流程以及如何获取RMA编号的信息，请访问：**www.ubnt.com/support/warranty**。

免责声明

除了此处提供的任何明示担保外，UBIQUITI NETWORKS、其关联机构、以及它们的第三方数据、服务、软件和硬件提供商不承担其他责任，也不提供其他陈述或任何形式的其他明示、隐含或法定担保，包括但不限于陈述、保证或者针对适销性、准确性、服务或结果质量、可用性、质量满意度、没有病毒、不受干扰、特定用途适用性、非侵权等的担保，以及由于此类产品和服务的处置、使用或贸易惯例而导致的任何担保。买方承认无论是UBIQUITI NETWORKS还是其第三方提供商均不会控制买方的设备，也不会控制通过通讯设备(包括INTERNET)进行的数据传输，并且承认由于通讯设备本身的原因，产品和服务可能受到限制、中断、延迟、取消和遇到其他问题。UBIQUITI NETWORKS、其关联机构、以及它们的第三方提供商对于因前述任何情形而导致的任何中断、延迟、取消、传输故障、数据损失、内容损坏、数据包丢失或其他损失等概不承担任何责任。此外，UBIQUITI NETWORKS不保证产品在运行时不会发生错误或操作中断。无论在任何情况下，对于与系统性能（包括适用范围）、买方为其应用选择产品(包括“产品”)和/或产品(包括“产品”)不满足政府或法规要求等相关的任何性质或描述的损坏或索赔，UBIQUITI NETWORKS概不承担任何责任。

有限责任

在当地法律禁止的范围之外，无论在任何情况下，对于因使用、不能使用产品而导致的或与产品使用结果相关的任何直接的、特殊的、偶然的、必然的或其他损失(包括收益损失、数据丢失或停工成本)，无论是基于担保、合约、民事侵权行为或其他法理，也无论是否被告知此类损失的可能性，UBIQUITI或其分支机构、关联机构或供应商概不承担任何责任。

注

有些国家/地区、州和省不允许排除隐含担保或条件，因此上述排除可能不适用于您。由于国家/地区、州和省的不同，您可能还拥有其他权利。有些国家/地区、州和省不允许排除或限制关于偶然或必然损失的责任，因此上述限制可能不适用于您。在当地法律允许的范围之外，这些担保条款不排除、限制或修改根据软件(产品中内置)许可而赋予您的强制性法定权利。《联合国国际货物销售合同公约》不适用于与产品销售相关的交易。

安规

FCC

若未经符合性责任方明确许可而进行任何变更或修改，会导致用户失去操作设备的资格。

此设备符合FCC规则第15部分的要求。其运行需符合下面两个条件：

1. 此设备不得产生有害干扰，并且
2. 此设备必须承受任何接收到的干扰，包括可能导致异常操作的干扰。

注：此设备经检测证实，符合FCC规则第15部分关于 A 级数字设备的限制要求。这些限制的目的是为在商业环境中运行设备提供合理保护以防止有害干扰。此设备产生、使用并辐射射频能量，如果不按照使用手册中的说明进行安装和使用，可能对无线电通讯造成有害干扰。此设备在居住区运行时，可能会造成有害干扰；在此情况下，用户应消除干扰并自行承担费用。

大工业部

CAN ICES-3(A)/NMB-3(A)

此A级数字设备符合Canadian CAN ICES-3(B)的要求

CAN ICES-3(A)/NMB-3(A)

Cet appareil numérique de la classe A est conforme à la norme NMB-3(A) Canada.

澳大利亚和新西兰

警告：此为A级产品。在生活环境中，此产品可能会造成无线电干扰。在这种情况下，可能需要用户对其干扰采取切实可行的措施。

CE标志

此产品上的CE标志表示产品遵循适用于的所有指令。

中国 CCC

声明：此为 A 级产品，在生活环境中，该产品可能会造成无线电干扰。在这种情况下，可能需要用户对其干扰采取切实可行的措施。

RoHS/WEEE安规声明

中国 RoHS

根据中国《电器电子产品有害物质限制使用管理办法》 (也称为中国 RoHS), 分列出了产品中可能包含的有害物质的名称和含量。
Ubiquiti 路由器 (Router)、无线访问接入点 (Access Point)、交换机 (Switch) 可视电话 (VoIP phone) 、无线局域网设备 (Radio)、扩频通信设备 (Radio)、无线网状扩展器 (Mesh Point)、等有线及无线通讯设备产品产品中有害物的名称及含量。

部件名称	有害物质					
	铅(Pb(	汞(Hg)	镉(Cd)	六价铬 (Cr VI)	多溴联苯(PBB)	多溴二苯醚 (PBDE)
外壳	x	o	o	o	o	o
机械部件* (风扇、散热)	x	o	o	o	o	o
印刷电路部件 (PCBA)	x	o	o	o	o	o
显示屏*	x	o	o	o	o	o
电缆/电线/连接器	x	o	o	o	o	o
电源线*	x	o	o	o	o	o
电源设备/电源适配器*	x	o	o	o	o	o
机架*	x	o	o	o	o	o

本表格依据 SJ/T 11364 的规定编制。
“o”：表示该有害物质在该部件所有均质材料中的含量均在 GB/T 26572 规定的限量要求以下。
“x”：表明该有害物质至少在部件的某一均质材料中的含量超出 GB/T 26572 规定的限量要求。
所有显示 x 的情况，是按照欧盟 RoHS 采用了容许的豁免指标

* 部分产品含有此部件

中文

依照欧盟指令2002/96/EC的要求，产品和/或其包装上带有此符号的设备不得与未分类的普通垃圾一起进行废弃处理。此符号表示产品应与普通家庭垃圾分开进行废弃处理。您有责任将此产品以及其他电气电子设备交给政府或当地管理机构指定的专门回收机构进行废弃处理。正确废弃和回收有助于防止对环境和人类健康造成潜在的不良影响。有关旧设备废弃的更多信息，请联系您当地的管理机构、废弃物处理机构或向您销售产品的经销店。

Deutsch

Die Europäische Richtlinie 2002/96/EC verlangt, dass technische Ausrüstung, die direkt am Gerät und/oder an der Verpackung mit diesem Symbol versehen ist, nicht zusammen mit unsortiertem Gemeindeabfall entsorgt werden darf. Das Symbol weist darauf hin, dass das Produkt von regulärem Haushaltmüll getrennt entsorgt werden sollte. Es liegt in Ihrer Verantwortung, dieses Gerät und andere elektrische und elektronische Geräte über die dafür zuständigen und von der Regierung oder örtlichen Behörden dazu bestimmten Sammelstellen zu entsorgen. Ordnungsgemäßes Entsorgen und Recyceln trägt dazu bei, potentielle negative Folgen für Umwelt und die menschliche Gesundheit zu vermeiden. Wenn Sie weitere Informationen zur Entsorgung Ihrer Altgeräte benötigen, wenden Sie sich bitte an die örtlichen Behörden oder städtischen Entsorgungsdienste oder an den Händler, bei dem Sie das Produkt erworben haben.

Español

La Directiva 2002/96/CE de la UE exige que los equipos que lleven este símbolo en el propio aparato y/o en su embalaje no deben eliminarse junto con otros residuos urbanos no seleccionados. El símbolo indica que el producto en cuestión debe separarse de los residuos domésticos convencionales con vistas a su eliminación. Es responsabilidad suya desechar este y cualesquiera otros aparatos eléctricos y electrónicos a través de los puntos de recogida que ponen a su disposición el gobierno y las autoridades locales. Al desechar y reciclar correctamente estos aparatos estará contribuyendo a evitar posibles consecuencias negativas para el medio ambiente y la salud de las personas. Si desea obtener información más detallada sobre la eliminación segura de su aparato usado, consulte a

las autoridades locales, al servicio de recogida y eliminación de residuos de su zona o pregunte en la tienda donde adquirió el producto.

Français

La directive européenne 2002/96/CE exige que l'équipement sur lequel est apposé ce symbole sur le produit et/ou son emballage ne soit pas jeté avec les autres ordures ménagères. Ce symbole indique que le produit doit être éliminé dans un circuit distinct de celui pour les déchets des ménages. Il est de votre responsabilité de jeter ce matériel ainsi que tout autre matériel électrique ou électronique par les moyens de collecte indiqués par le gouvernement et les pouvoirs publics des collectivités territoriales. L'élimination et le recyclage en bonne et due forme ont pour but de lutter contre l'impact néfaste potentiel de ce type de produits sur l'environnement et la santé publique. Pour plus d'informations sur le mode d'élimination de votre ancien équipement, veuillez prendre contact avec les pouvoirs publics locaux, le service de traitement des déchets, ou l'endroit où vous avez acheté le produit.

Italiano

La direttiva europea 2002/96/EC richiede che le apparecchiature contrassegnate con questo simbolo sul prodotto e/o sull'imballaggio non siano smaltite insieme ai rifiuti urbani non differenziati. Il simbolo indica che questo prodotto non deve essere smaltito insieme ai normali rifiuti domestici. È responsabilità del proprietario smaltire sia questi prodotti sia le altre apparecchiature elettriche ed elettroniche mediante le specifiche strutture di raccolta indicate dal governo o dagli enti pubblici locali. Il corretto smaltimento ed il riciclaggio aiuteranno a prevenire conseguenze potenzialmente negative per l'ambiente e per la salute dell'essere umano. Per ricevere informazioni più dettagliate circa lo smaltimento delle vecchie apparecchiature in Vostro possesso, Vi invitiamo a contattare gli enti pubblici di competenza, il servizio di smaltimento rifiuti o il negozio nel quale avete acquistato il prodotto.

一致性声明

Česky [捷克语]	UBIQUITI NETWORKS tímto prohla uje, e tento UBIQUITI NETWORKS device, je ve shod se základními po adavky a dal ími p íslu n mi ustanoveními sm rnice 1999/5/ES.
Dansk [丹麦语]	Undertegnede UBIQUITI NETWORKS erklærer herved, at følgende udstyr UBIQUITI NETWORKS device, overholder de væsentlige krav og øvrige relevante krav i direktiv 1999/5/EF.
Nederlands [荷兰语]	Hierbij verklaart UBIQUITI NETWORKS dat het toestel UBIQUITI NETWORKS device, in overeenstemming is met de essentiële eisen en de andere relevante bepalingen van richtlijn 1999/5/EG. Bij deze verklaart UBIQUITI NETWORKS dat deze UBIQUITI NETWORKS device, voldoet aan de essentiële eisen en aan de overige relevante bepalingen van Richtlijn 1999/5/EC.

中文	在此，UBIQUITI NETWORKS声明此UBIQUITI NETWORKS设备符合指令1999/5/EC的基本要求以及其他相关规定。
Eesti [爱沙尼亚语]	Käesolevaga kinnitab UBIQUITI NETWORKS seadme UBIQUITI NETWORKS device, vastavust direktiivi 1999/5/EÜ põhinõuetele ja nimetatud direktiivist tulenevatele teistele asjakohastele sätetele.
Suomi [芬兰语]	UBIQUITI NETWORKS vakuuttaa täten että UBIQUITI NETWORKS device, tyyppinen laite on direktiivin 1999/5/EY oleellisten vaatimusten ja sitä koskevien direktiivin muiden ehtojen mukainen.
Français [法语]	Par la présente UBIQUITI NETWORKS déclare que l'appareil UBIQUITI NETWORKS, device est conforme aux exigences essentielles et aux autres dispositions pertinentes de la directive 1999/5/CE.
Deutsch [德语]	Hiermit erklärt UBIQUITI NETWORKS, dass sich diese UBIQUITI NETWORKS device, in Übereinstimmung mit den grundlegenden Anforderungen und den anderen relevanten Vorschriften der Richtlinie 1999/5/EG befindet. (BMWi)
Ελληνική [希腊语]	ΜΕ ΤΗΝ ΠΑΡΟΥΣΑ UBIQUITI NETWORKS ΔΗΛΩΝΕΙ ΟΤΙ UBIQUITI NETWORKS device, ΣΥΜΜΟΡΦΩΝΕΤΑΙ ΠΡΟΣ ΤΙΣ ΟΥΣΙΩΔΕΙΣ ΑΠΑΙΤΗΣΕΙΣ ΚΑΙ ΤΙΣ ΛΟΙΠΕΣ ΣΧΕΤΙΚΕΣ ΔΙΑΤΑΞΕΙΣ ΤΗΣ ΟΔΗΓΙΑΣ 1995/5/ΕΚ.
Magyar [匈牙利语]	Alulírott, UBIQUITI NETWORKS nyilatkozom, hogy a UBIQUITI NETWORKS device, megfelel a vonatkozó alapvetõ követelményeknek és az 1999/5/EC irányelv egyéb elõírásainak.
Íslenska [冰岛语]	Hér me l sir UBIQUITI NETWORKS yfir ví a UBIQUITI NETWORKS device, er í samræmi vi grunnkröfur og a rar kröfur, sem ger ar eru í tilskipun 1999/5/EC.
Italiano [意大利语]	Con la presente UBIQUITI NETWORKS dichiara che questo UBIQUITI NETWORKS device, è conforme ai requisiti essenziali ed alle altre disposizioni pertinenti stabilite dalla direttiva 1999/5/CE.
Latviski [拉脱维亚语]	Ar o UBIQUITI NETWORKS deklar , ka UBIQUITI NETWORKS device, atbilst Direkt vas 1999/5/EK b tiskaj m pras b m un citiem ar to saist tajiem noteikumiem.
Lietuviškai [立陶宛语]	UBIQUITI NETWORKS deklaruoja, kad šis UBIQUITI NETWORKS įrenginys atitinka esminius reikalavimus ir kitas 1999/5/EB Direktyvos nuostatas.
Malti [马耳他语]	Hawnhekk, UBIQUITI NETWORKS, jiddikjara li dan UBIQUITI NETWORKS device, jikkonforma mal- ti ijiet essenzjali u ma provvedimenti o rajn relevanti li hemm fid-Dirrettiva 1999/5/EC.
Norsk [挪威语]	UBIQUITI NETWORKS erklærer herved at utstyret UBIQUITI NETWORKS device, er i samsvar med de grunnleggende krav og øvrige relevante krav i direktiv 1999/5/EF.

Slovensky [斯洛伐克语]	UBIQUITI NETWORKS t mto vyhlasuje, e UBIQUITI NETWORKS device, sp a základné po iadavky a v etky príslu né ustanovenia Smernice 1999/5/ES.
Svenska [瑞典语]	Härmed intygar UBIQUITI NETWORKS att denna UBIQUITI NETWORKS device, står I överensstämmelse med de väsentliga egenskapskrav och övriga relevanta bestämmelser som framgår av direktiv 1999/5/EG.
Español [西班牙语]	Por medio de la presente UBIQUITI NETWORKS declara que el UBIQUITI NETWORKS device, cumple con los requisitos esenciales y cualesquiera otras disposiciones aplicables o exigibles de la Directiva 1999/5/CE.
Polski [波兰语]	Niniejszym, firma UBIQUITI NETWORKS o wiadcza, e produkt serii UBIQUITI NETWORKS device, spełnia zasadnicze wymagania i inne istotne postanowienia Dyrektywy 1999/5/EC.
Português [葡牙语]	UBIQUITI NETWORKS declara que este UBIQUITI NETWORKS device, está conforme com os requisitos essenciais e outras disposições da Directiva 1999/5/CE.
Română [罗马尼亚语]	Prin prezenta, UBIQUITI NETWORKS declară că acest dispozitiv UBIQUITI NETWORKS este în conformitate cu cerințele esențiale și alte prevederi relevante ale Directivei 1999/5/CE.

在线资源

支持 support.ubnt.com

社区 中国: bbs.ubnt.com.cn 美国: community.ubnt.com

下载 downloads.ubnt.com

www.ubnt.com

© 2014 Ubiquiti Networks, Inc.保留所有权利。Ubiquiti、Ubiquiti Networks、Ubiquiti U标识、Ubiquiti光束标识、TOUGHCable和UniFi是Ubiquiti Networks, Inc. 在美国和其他国家/地区的商标或注册商标。所有其他商标是其各自所有者的财产。

JL070119